

D605

DCチャージャーPD65W

取扱説明書

この度は弊社製品をお買い求めいただきましてありがとうございます。
ご使用前に本書(取扱説明書)をよく読み、製品を安全にお使いください。

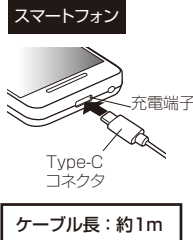
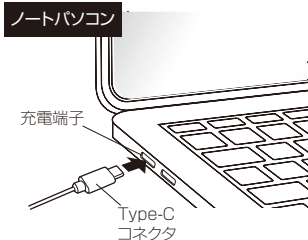
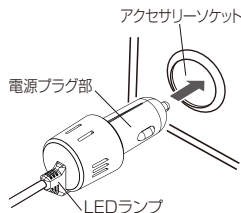
使用方法

1 電源プラグ部接続について

- エンジンを始動した後、車のアクセサリソケットに本製品の電源プラグ部を挿し込み、通電すると本体のLEDランプが点灯します。

2 コネクタと接続機器を接続

- 充電を行う際は、本製品のケーブルを束ねた状態で使用しないでください。
- 本製品のコネクタを接続機器の充電端子に奥までしっかり挿し込んでください。
- 本製品はUSB-Type-CコネクタでUSB PD65W迄のノートパソコン、タブレット端末、スマートフォン、ゲーム機などの充電が可能です。



《パソコン充電の際のご注意》

- 充電されるパソコン、タブレットなどの純正AC充電器や取扱説明書を予めご確認ください。USB PD65W迄の機器を充電可能です。(Apple MacBookでPD67W充電モデル迄は充電動作検証済みです)
- ※PD80Wや100W以上の機器に接続した場合、長時間の連続使用で、充電が一時停止したり、給電のみになる場合があります。
- USB PDで最大20Vモード3.25Aで充電可能です。
- PD65W以下のパソコンでも複数のモニターや外部機器を接続していたり、極端に電力を消費する状態での使用時は、充電が途中で停止したり、給電のみの状態になります。
- パソコンの外部接続機器は全て外して充電してください。
- ※本製品を使用時にパソコン、スマートフォン、タブレット、ゲーム内部やメモリアードのデータの破損が発生した場合、責任を負うことはできません。予めバックアップを行ってからご使用ください。

接続機器が充電ができない場合

○本製品に接続機器を10分以上接続してから接続機器の電源を入れてください。

※接続機器の機種によっては、本製品を接続して充電をしても液晶表示上の電池レベルが変化しないものがあります。その場合は、接続機器の電源を落とし、再度電源をONにすると電池レベルが上がります。

●本製品を取り外す際には、電源プラグの根元を持って水平にゆっくり抜いてください。

※本書に記載されています社名および商品名は各社の商標または登録商標です。

お取り付け・ご使用前に必ずお読みください

警告・注意事項をよくお読みの上、正しくご使用ください。誤ったご使用は死亡事故などの原因となります。

警告

- 本製品のType-Cプラグ部分をアクセサリソケットの中に入れてください。感電や発火のおそれがあります。●運転中、運転者による本製品及び接続機器の操作、画面の注視は大変危険ですのでおやめください。●本製品がお車のアクセサリソケットに奥まで確実に挿し込まれているかご確認ください。※一部の車種では、アクセサリソケットが浅く接触不良を起こす場合があります。●取り付け、ご使用が困難な場合、または、視界の妨げや運転の妨げになる場合は取り付けしないでください。●エアバッグ付近やエアバッグ作動の妨げになる場所でのご使用や放置はおやめください。●本製品及び接続機器が高熱になった場合や発煙、ショートがあった場合、また、破損、故障、変形、ケーブルの断線など不具合がある場合には、ご使用を中止してください。●本製品電源プラグ先端に指定外の端子や金属を接触させたり、水気やホコリを付着させないでください。●本製品の分解、改造(本製品電源プラグを切断しての直接配線)などはおやめください。本製品及び接続機器の故障、破損の原因になります。これらが起因する本製品及び接続機器のトラブルに関して、当社は責任を負いかねます。

注意

- ご使用前に必ず接続機器のデータのバックアップを取ってください。●本製品は入力DC12V-24Vマイナスアース車専用です。●車のバッテリー保護のために必ずエンジンをかけた状態で使用してください。●落としたり、たいたり強いショックを与えないでください。●電源プラグを取り外す際には、アクセサリソケットに対し水平に抜いてください。●本製品を直射日光の当たる場所や高温になる場所でのご使用、放置はおやめください。●LED光源を直視しないでください。目の健康を損ねる場合があります。●本製品の警告・注意に従わずに生じた事故、故障、破損等につきましては、当社では一切その責任を負いかねます。●本製品を使用中に発生したデータやプログラムの消失、または破損についての補償はいたしかねます。●本製品を接続したまま、FeliCa(おサイフケータイ)やNFC機能のご使用はお止めください。●前もって十分に充電を行ってからご使用ください。●上記の警告・注意に従わない場合など、誤ったご使用・分解・改造(ご購入後の塗装やデコレーションなどを含む)をされた際の事故、故障、破損などにつきましては、当社では一切その責任を負いかねます。

発売元

株式会社 **セイワ**

〒134-0092 東京都江川区一之江町3000番地

セイワホームページのご案内(下のQRコードでもOK)

適合情報、新製品情報などが掲載されておりますので、インターネットをご利用の方はぜひご覧ください。

<https://www.seiwa-c.co.jp>



お客様サポートセンター

お客様サポートセンター… ☎ 0570(039)710

受付時間/AM10:00~PM5:30月曜日~金曜日(祝日休業)

〒273-0016 千葉県船橋市潮見町6-1